

# SOLIDARITÉ CHÔMEURS

---

**Année 2010**

**Statistiques**

# SOLIDARITÉ CHÔMEURS

## Statistiques 2010

Mois	Inscr	Sexe			Ages					Niveaux d'études							
		H	F	Total	< 26	26 - 40	41 - 55	> 55	Total	1	2	3	4	5	6	7	Total
Janvier	10	7	3	10	0	2	8	0	10	1	0	3	1	3	2	0	10
Février	26	14	12	26	3	14	5	4	26	3	1	5	5	7	5	0	26
Mars	25	18	7	25	2	11	9	3	25	1	3	10	4	2	5	0	25
Avril	31	19	12	31	6	13	11	1	31	4	0	7	8	7	4	1	31
Mai	25	13	12	25	1	6	15	3	25	5	7	2	5	2	4	0	25
Juin	18	14	4	18	4	9	5	0	18	1	1	3	6	3	4	0	18
Juillet	4	2	2	4	1	0	3	0	4	0	0	1	1	1	1	0	4
Août	7	6	1	7	0	4	2	1	7	0	0	2	0	1	3	1	7
Septembre	19	9	10	19	1	6	11	1	19	2	4	4	4	4	1	0	19
Octobre	18	13	5	18	5	4	6	3	18	2	0	1	7	1	6	1	18
Novembre	12	6	6	12	1	6	5	0	12	1	1	3	2	2	2	1	12
Décembre	6	6	0	6	0	1	4	1	6	2	0	2	0	0	2	0	6
<b>Total</b>	<b>201</b>	<b>127</b>	<b>74</b>	<b>201</b>	<b>24</b>	<b>76</b>	<b>84</b>	<b>17</b>	<b>201</b>	<b>22</b>	<b>17</b>	<b>43</b>	<b>43</b>	<b>33</b>	<b>39</b>	<b>4</b>	<b>201</b>

# SOLIDARITÉ CHÔMEURS

## Statistiques 2010

<b>Nationalités</b>						
<b>mois</b>	<b>France</b>	<b>Europe</b>	<b>afrique</b>	<b>asie</b>	<b>amerique</b>	<b>Total</b>
Janvier	5	1	4	0	0	<b>10</b>
Février	15	2	9	0	0	<b>26</b>
Mars	14	2	8	1	0	<b>25</b>
Avril	21	3	6	1	0	<b>31</b>
Mai	13	4	7	1	0	<b>25</b>
Juin	13	3	2	0	0	<b>18</b>
Juillet	3	0	0	0	1	<b>4</b>
Août	3	2	2	0	0	<b>7</b>
Septembre	6	5	6	0	2	<b>19</b>
Octobre	11	2	4	1	0	<b>18</b>
Novembre	9	1	1	0	1	<b>12</b>
Décembre	4	1	1	0	0	<b>6</b>
<b>Total</b>	<b>117</b>	<b>26</b>	<b>50</b>	<b>4</b>	<b>4</b>	<b>201</b>

# SOLIDARITÉ CHÔMEURS

## Statistiques 2010

Villes												
mois	Saint Germain	Le Pecq	Chatou	Montesson	Poissy	Marly	Sartrouville	Le Vésinet	Chambourcy	Le Port-Marly	Autres	Total
Janvier	3	3	0	0	1	0	0	0	0	0	3	10
Février	9	2	3	1	0	1	2	1	1	0	6	26
Mars	6	6	5	0	1	2	0	0	2	3	0	25
Avril	14	4	4	2	1	1	1	0	0	0	4	31
Mai	10	2	4	1	1	1	0	1	0	0	5	25
Juin	6	0	2	3	3	0	2	1	0	0	1	18
Juillet	1	1	0	0	0	0	0	0	1	0	1	4
Août	2	1	0	1	0	0	0	0	0	0	3	7
Septembre	10	2	0	2	1	1	0	0	0	0	3	19
Octobre	7	7	2	0	1	0	0	1	0	0	0	18
Novembre	5	2	2	0	0	1	0	0	0	0	2	12
Décembre	1	3	2	0	0	0	0	0	0	0	0	6
<b>Total</b>	<b>74</b>	<b>33</b>	<b>24</b>	<b>10</b>	<b>9</b>	<b>7</b>	<b>5</b>	<b>4</b>	<b>4</b>	<b>3</b>	<b>28</b>	<b>201</b>

**Autres** Versailles, Croissy, Le Mesnil le Roi, Maisons-Lafitte, L'Etang-la-Ville, Mareil-Marly, Verneuil, Achères, Houilles, Aigremont Paris, Herblay, Eragny, Carrières sur Seine, Conflans, La Celle Saint Cloud, Drancy, Le Blanc-Mesnil, Les Mureaux Monteuil-sous-Bois, Saint-Nom-la-Bretèche

# SOLIDARITÉ CHÔMEURS

## Statistiques 2010

### Emplois recherchés

mois	auxil. de vie	menage	restau.	bâtim.	espaces verts	vente	entret. Brico.	manut.	electri.	Nettoy.	Admin.	Enseign.	Autres	non rempli	Total
Janvier	3	1	1	2	1	0	0	0	0	1	0	0	1	0	10
Février	6	2	1	1	1	3	0	2	1	1	0	0	4	4	26
Mars	3	1	1	1	2	3	0	1	1	0	0	0	5	7	25
Avril	6	3	4	0	1	2	4	2	1	0	1	1	5	1	31
Mai	2	1	1	2	3	0	2	0	1	1	0	1	5	6	25
Juin	1	0	0	2	2	2	0	1	1	1	1	0	1	6	18
Juillet	0	1	1	0	0	0	0	0	0	0	0	0	1	1	4
Août	0	0	1	2	1	0	0	1	0	0	0	0	0	2	7
Septembre	1	5	1	1	0	2	1	0	0	0	1	2	3	2	19
Octobre	0	2	3	1	0	0	0	1	1	0	1	0	6	3	18
Novembre	3	1	1	1	0	0	0	0	1	1	1	0	1	2	12
Décembre	0	0	1	0	2	0	1	0	0	0	0	0	1	1	6
<b>Total</b>	<b>25</b>	<b>17</b>	<b>16</b>	<b>13</b>	<b>13</b>	<b>12</b>	<b>8</b>	<b>8</b>	<b>7</b>	<b>5</b>	<b>5</b>	<b>4</b>	<b>33</b>	<b>35</b>	<b>201</b>

**Autres:** Comptabilité, Mécanique, Electronique, Informatique, Magasinier, Hôtesse, Chauffeur

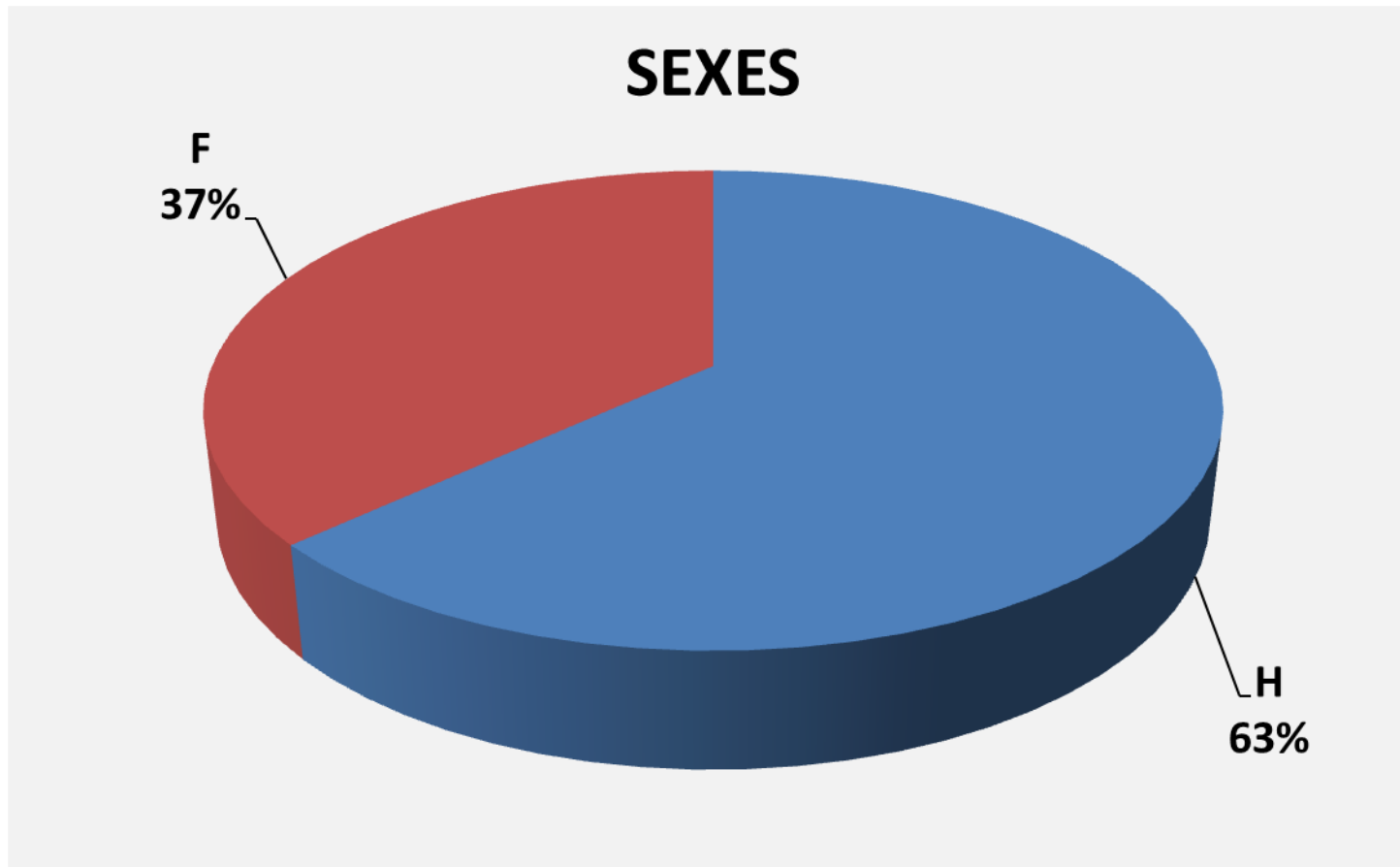
# SOLIDARITÉ CHÔMEURS

## Statistiques 2010

### Total des inscriptions et visites depuis 1985

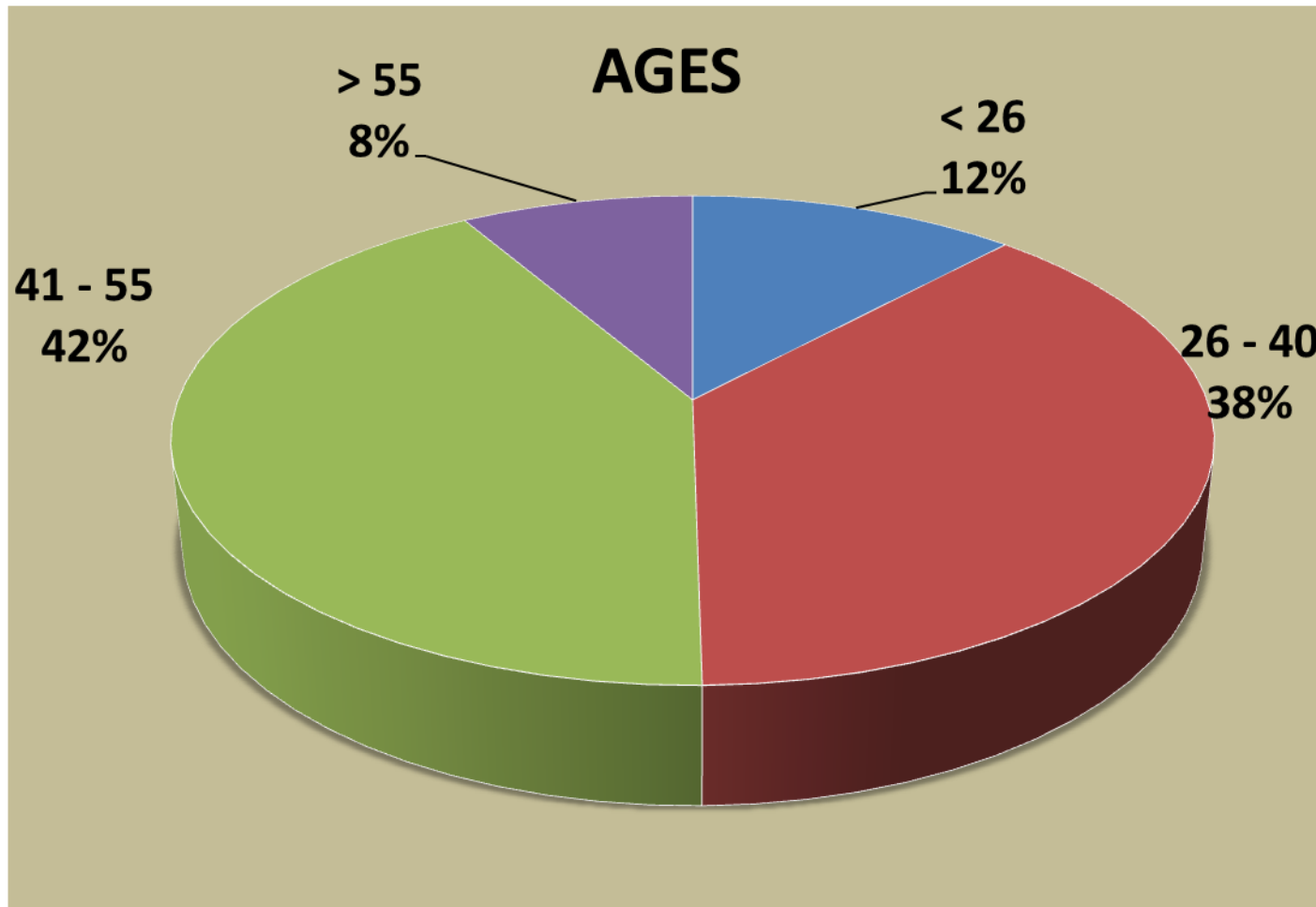
	2002			2003			2004			2005			2006			2007			2008			2009			2010		
	I	V	T	I	V	T	I	V	T	I	V	T	I	V	T	I	V	T	I	V	T	I	V	T	I	V	T
Janvier	8	69	77	14	98	112	27	94	121	15	85	100	31	92	123	24	97	121	17	89	121	24	56	80	10	60	70
Février	7	85	92	15	119	134	11	125	136	27	90	117	23	109	132	21	77	98	12	79	98	15	65	80	26	75	101
Mars	8	107	115	22	131	153	22	146	168	26	97	123	41	137	178	18	84	102	20	62	102	20	85	105	25	88	113
Avril	9	103	112	16	105	121	31	111	142	20	99	119	28	124	152	23	93	116	19	75	116	21	96	117	31	74	105
Mai	6	102	108	11	79	90	17	89	106	18	95	113	27	142	169	27	91	118	24	85	118	11	80	91	25	67	92
Juin	3	120	123	20	88	108	21	100	121	37	117	154	22	107	129	9	81	90	22	84	90	13	66	79	18	84	102
Juillet	5	35	40	10	24	34	11	26	37	6	31	37	4	30	34	3	22	25	4	11	25	3	33	36	4	45	49
Août																						2	21	23	7	11	18
Septembre	11	78	89	24	49	73	36	94	130	24	93	117	32	81	113	14	71	85	26	72	85	23	62	85	19	60	79
Octobre	14	96	110	38	96	134	21	113	134	20	110	130	22	110	132	28	81	109	25	74	109	19	80	99	18	51	69
Novembre	18	113	131	23	88	111	17	103	120	27	142	169	22	110	132	15	90	105	14	82	105	17	90	107	12	59	71
Décembre	12	96	108	16	60	76	23	95	118	16	69	85	16	51	67	8	66	74	13	74	74	4	54	58	6	35	41
<b>Total</b>	<b>101</b>	<b>1004</b>	<b>1105</b>	<b>209</b>	<b>937</b>	<b>1146</b>	<b>237</b>	<b>1096</b>	<b>1333</b>	<b>236</b>	<b>1028</b>	<b>1264</b>	<b>268</b>	<b>1093</b>	<b>1361</b>	<b>190</b>	<b>853</b>	<b>1043</b>	<b>196</b>	<b>787</b>	<b>983</b>	<b>172</b>	<b>788</b>	<b>960</b>	<b>201</b>	<b>709</b>	<b>910</b>
<b>Total Inscrits</b>	<b>5183</b>			<b>5392</b>			<b>5629</b>			<b>5865</b>			<b>6133</b>			<b>6323</b>			<b>6519</b>			<b>6691</b>			<b>6892</b>		

**Total inscrits :** Total des inscriptions depuis la création de l'association SOLIDARITE CHOMEURS en 1985

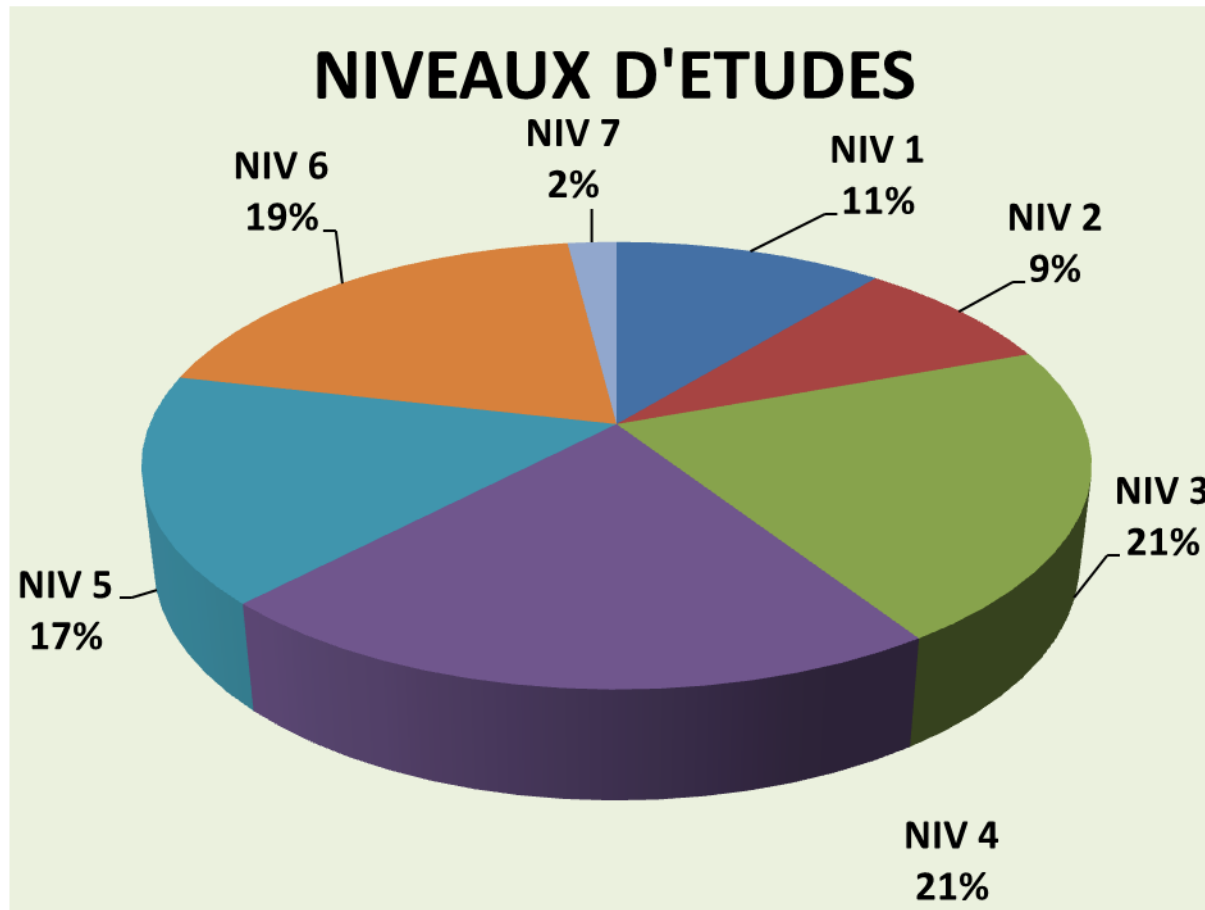


# SOLIDARITÉ CHÔMEURS

Statistiques 2010

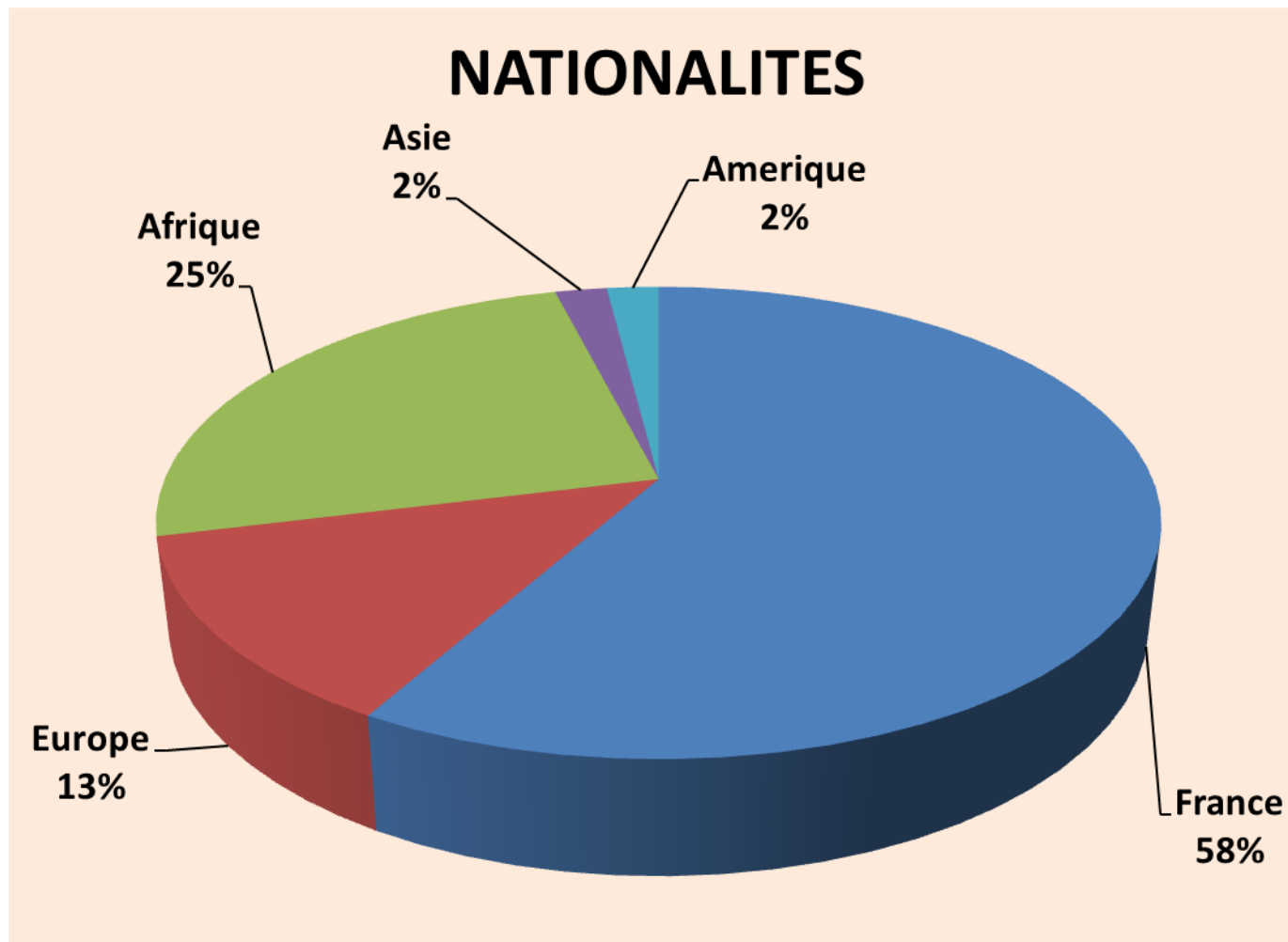






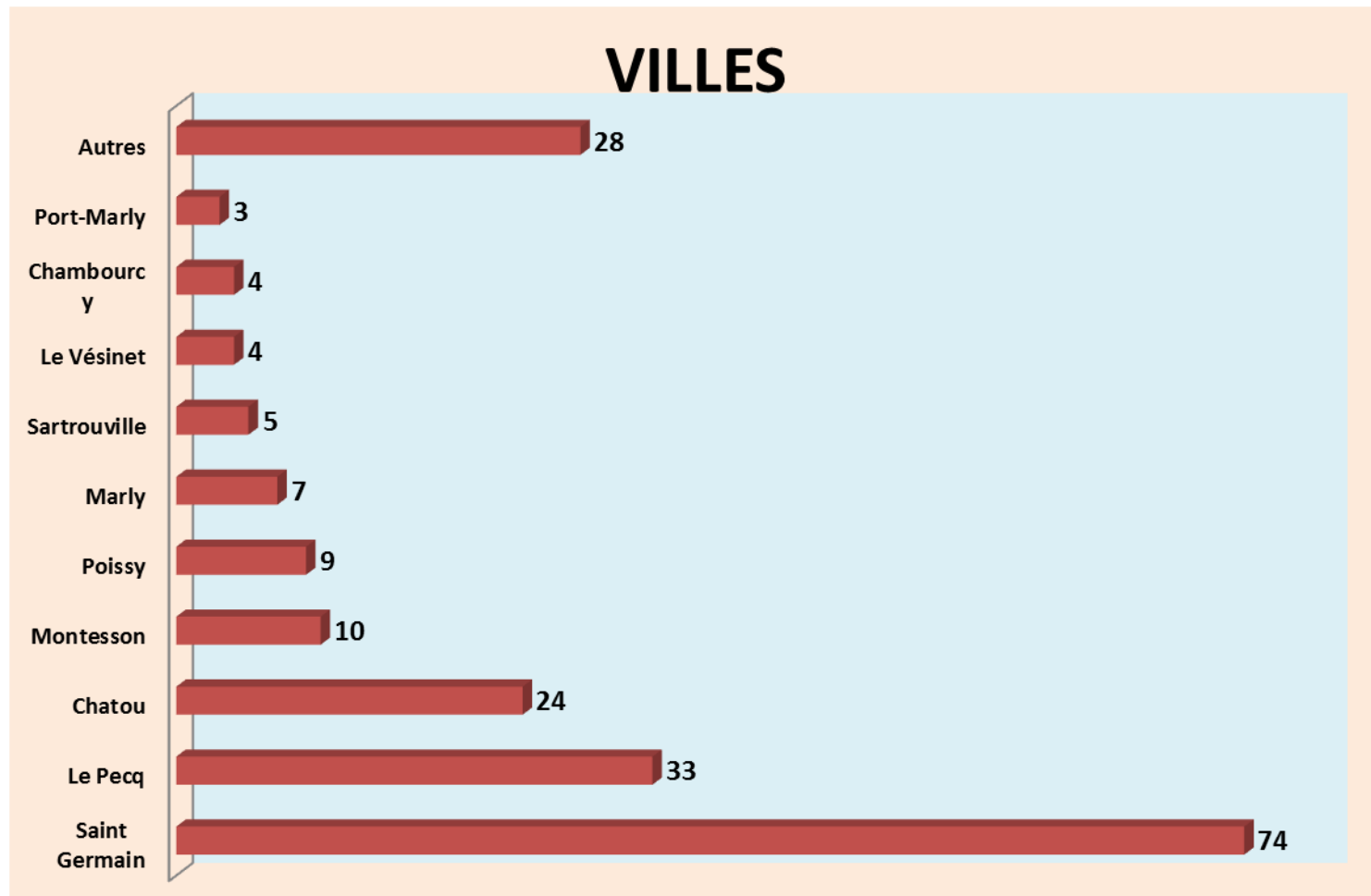
# SOLIDARITÉ CHÔMEURS

Statistiques 2010



# SOLIDARITÉ CHÔMEURS

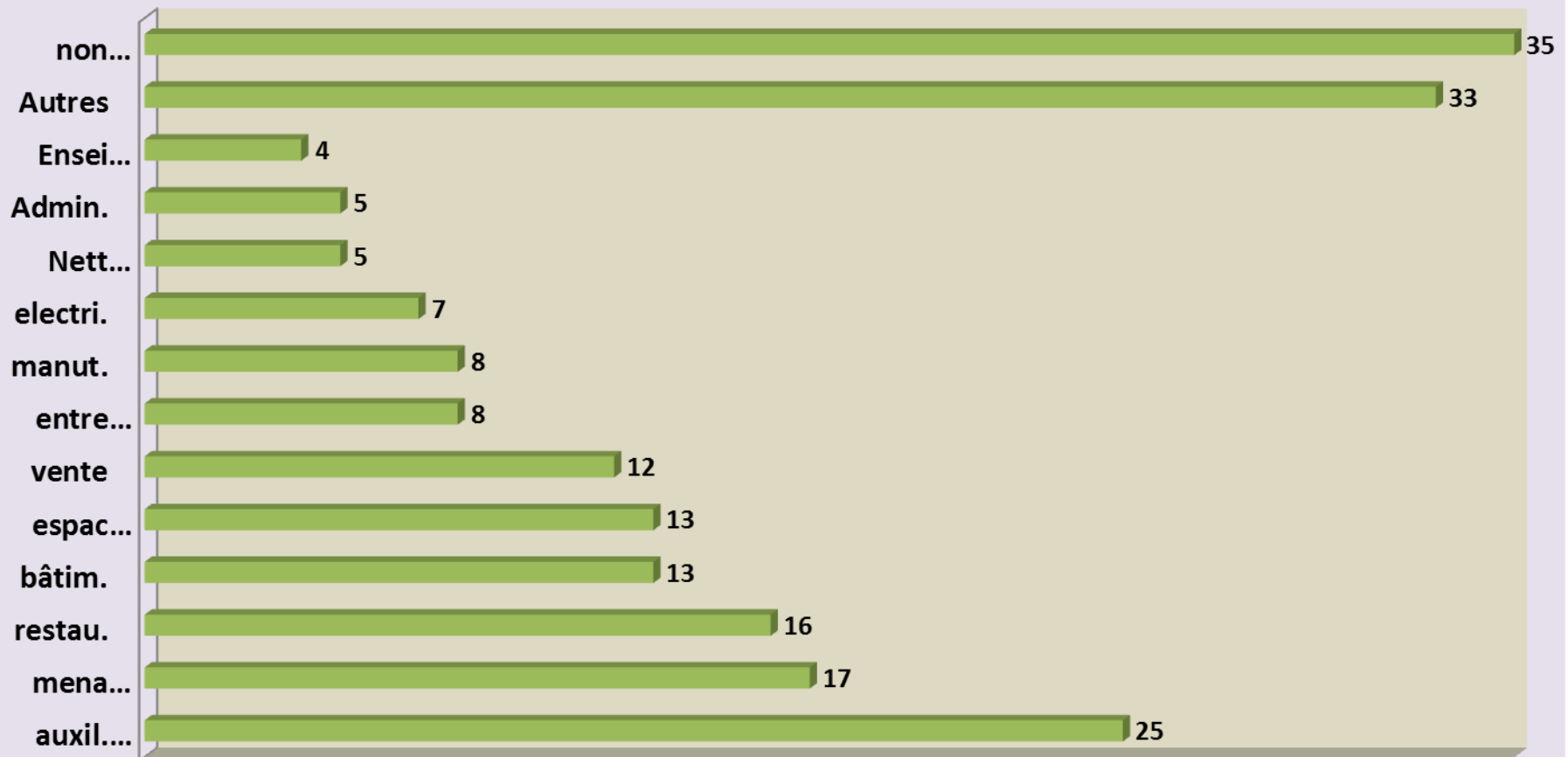
Statistiques 2010



# SOLIDARITÉ CHÔMEURS

## Statistiques 2010

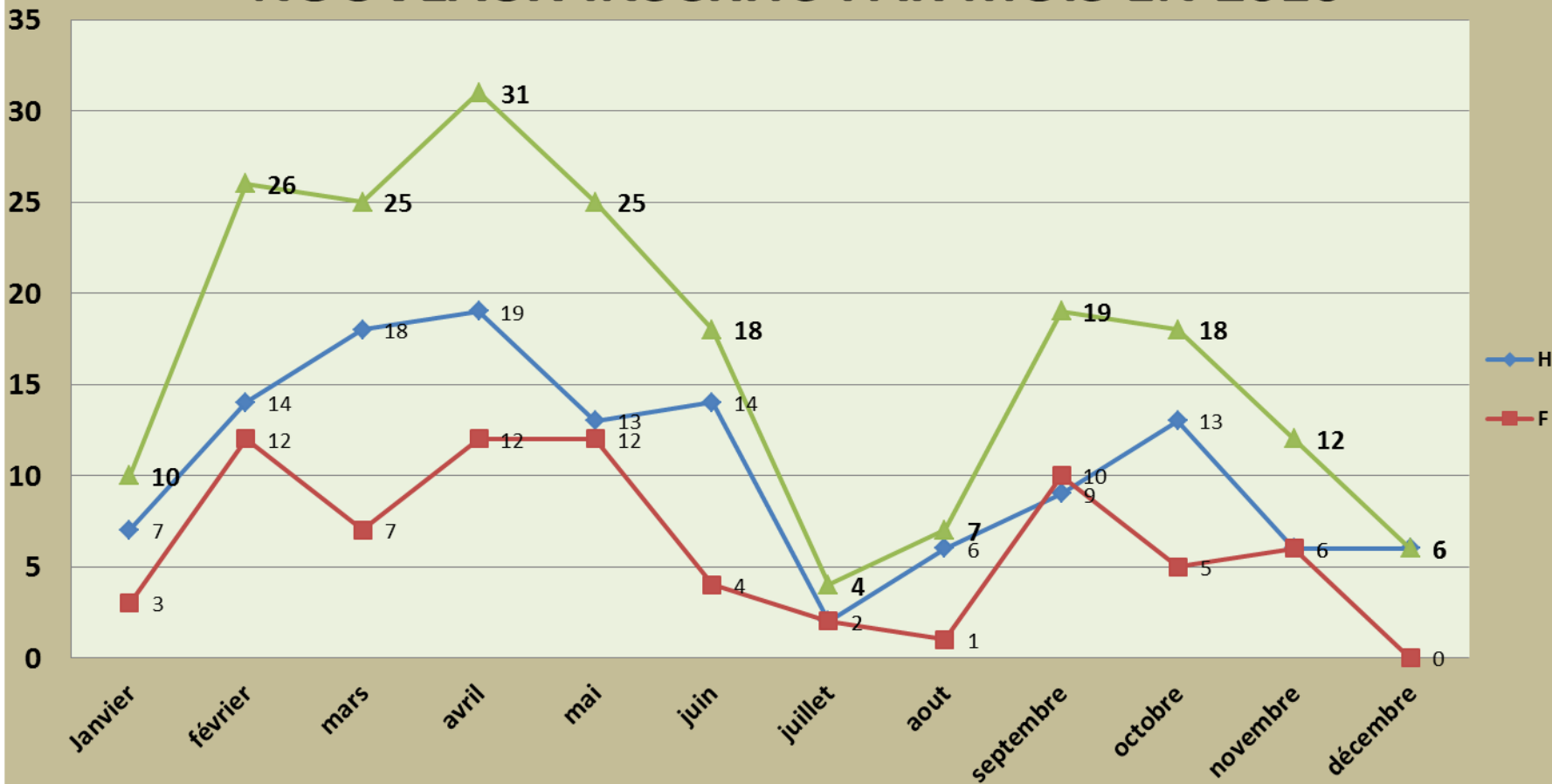
### EMPLOIS RECHERCHES



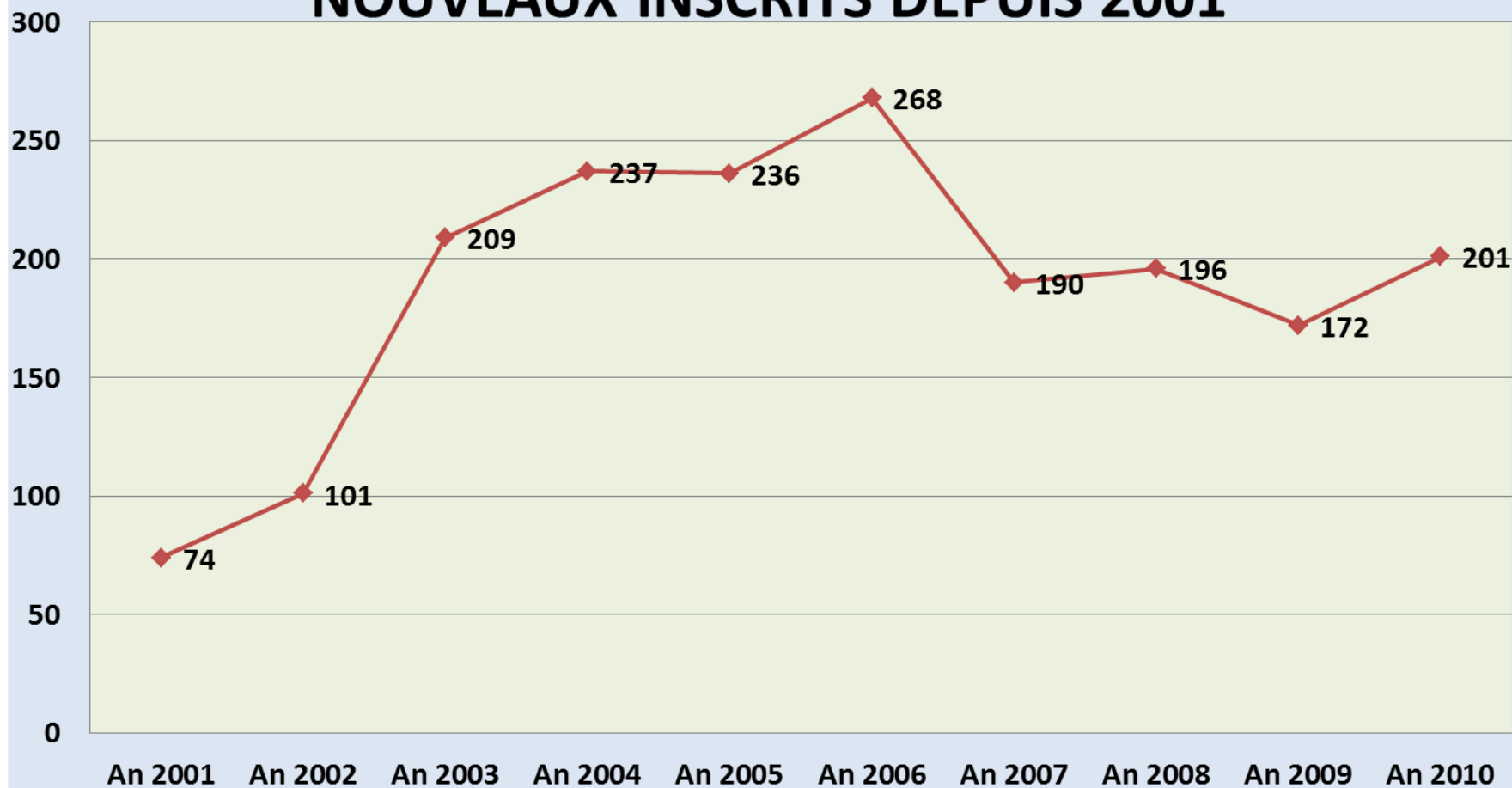
# SOLIDARITÉ CHÔMEURS

## Statistiques 2010

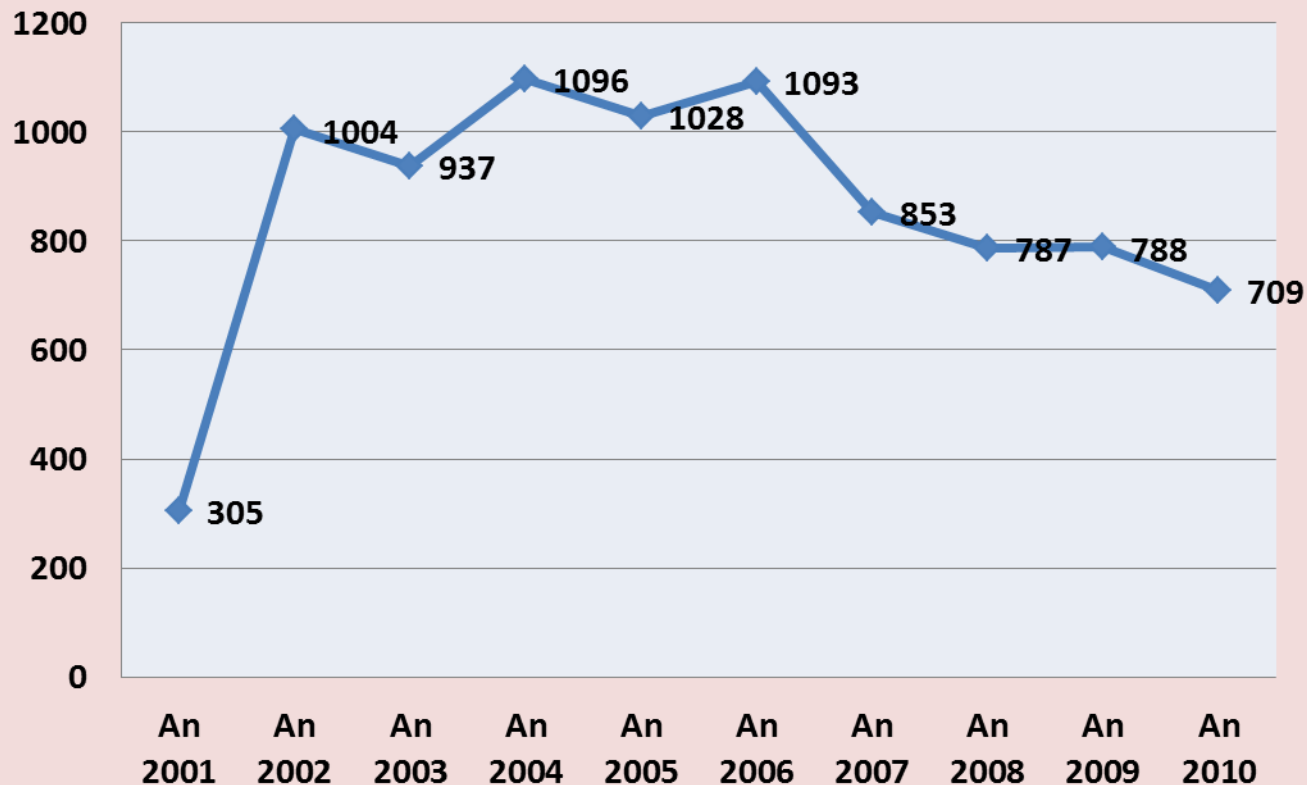
### NOUVEAUX INSCRITS PAR MOIS EN 2010



### NOUVEAUX INSCRITS DEPUIS 2001



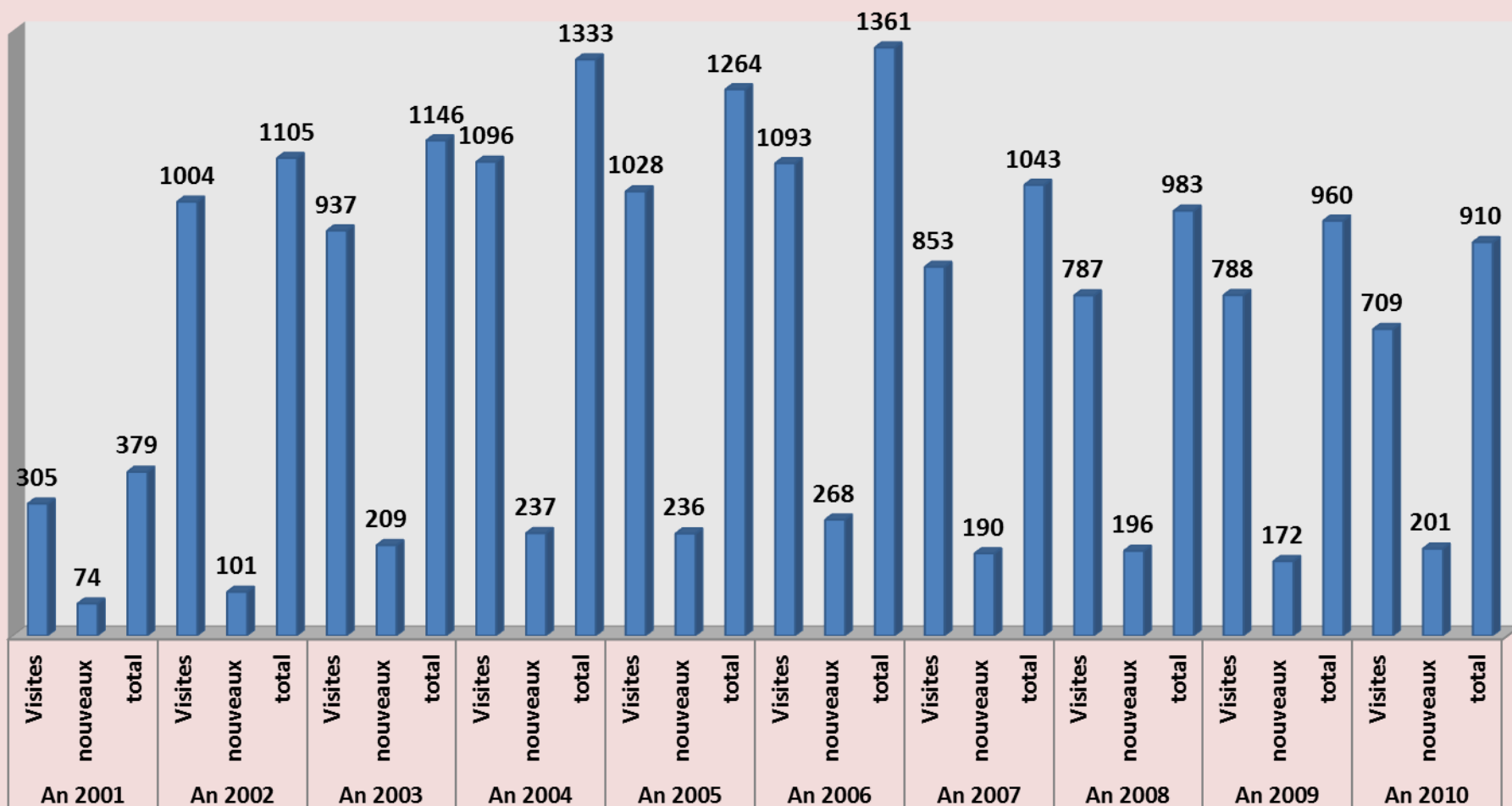
### VISITES ANNUELLES DEPUIS 2001



# SOLIDARITÉ CHÔMEURS

## Statistiques 2010

### VISITES ET NOUVEAUX INSCRITS DEPUIS 2001





# SOLIDARITÉ CHÔMEURS

## Statistiques 2010

### DEMANDEURS D'EMPLOI AYANT TRAVAILLE EN 2010 POUR SGES PAR VILLE

	VILLES																				
	St Germain		Chatou		Le Pecq		Montesson		Poissy		Marly le Roi		Port Marly		Fourqueux		Autres		Total		
Dem./Heures	ND	H	ND	H	ND	H	ND	H	ND	H	ND	H	ND	H	ND	H	ND	H	ND	H	
<b>Total</b>	52	9611	15	5560	15	2880	8	2323	6	1322	3	1050	3	853	2	667	20	2509	##	26775	

**Autres** : Carrieres/Seine, La Celle Saint Cloud, Chavenay, Conflans-Ste Honorine, l'Etang la ville, Gargenville  
Mareil Marly, Mesnil le Roi, Plaisir, Sartrouville, Trappes, Le Vésinet, Vitry sur Seine

**ND et H** : Nombre de demandeurs d'emploi et nombre d'heures travaillées

**Ville** : Il s'agit du lieu de résidence du demandeur d'emploi

# SOLIDARITÉ CHÔMEURS

## Statistiques 2010

### DEMANDEURS D'EMPLOI AYANT TRAVAILLE EN 2010 POUR SGES PAR METIER

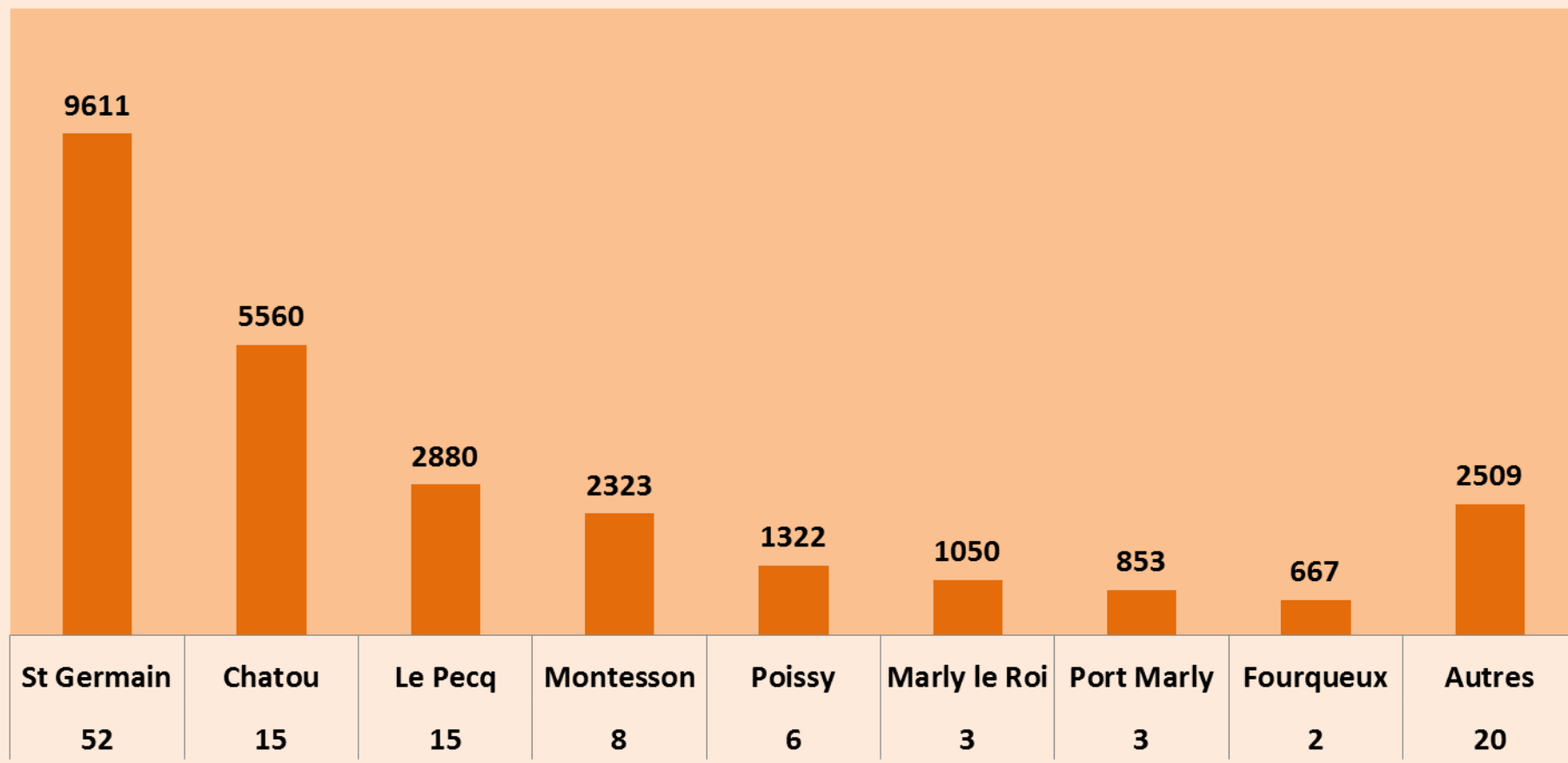
	METIERS																	
	Ménage		Entretien		Bâtiment		Manutention		Espaces verts		Restauration Manutention		Administration		Autres		Total	
Per./Heure	ND	H	ND	H	ND	H	ND	H	ND	H	ND	H	ND	H	ND	H	NT	H
<b>Total</b>	47	12175	25	6740	17	4581	18	961	8	959	3	731	1	25	5	603	##	26775

ND et H : Nombre de demandeurs ayant exercé dans le domaine et nombre d'heures du domaine

# SOLIDARITÉ CHÔMEURS

## Statistiques 2010

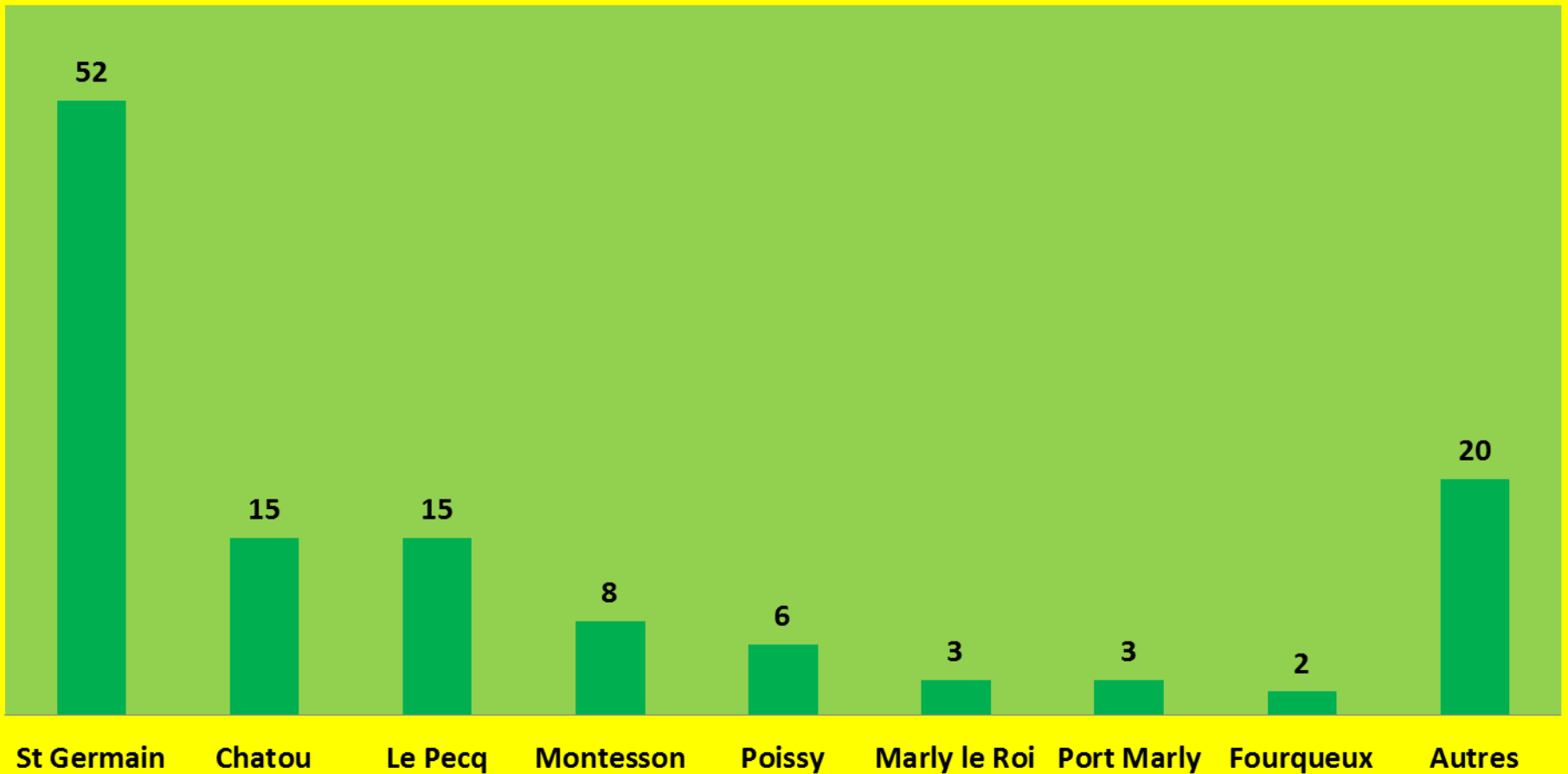
SGES : Heures/Villes



# SOLIDARITÉ CHÔMEURS

## Statistiques 2010

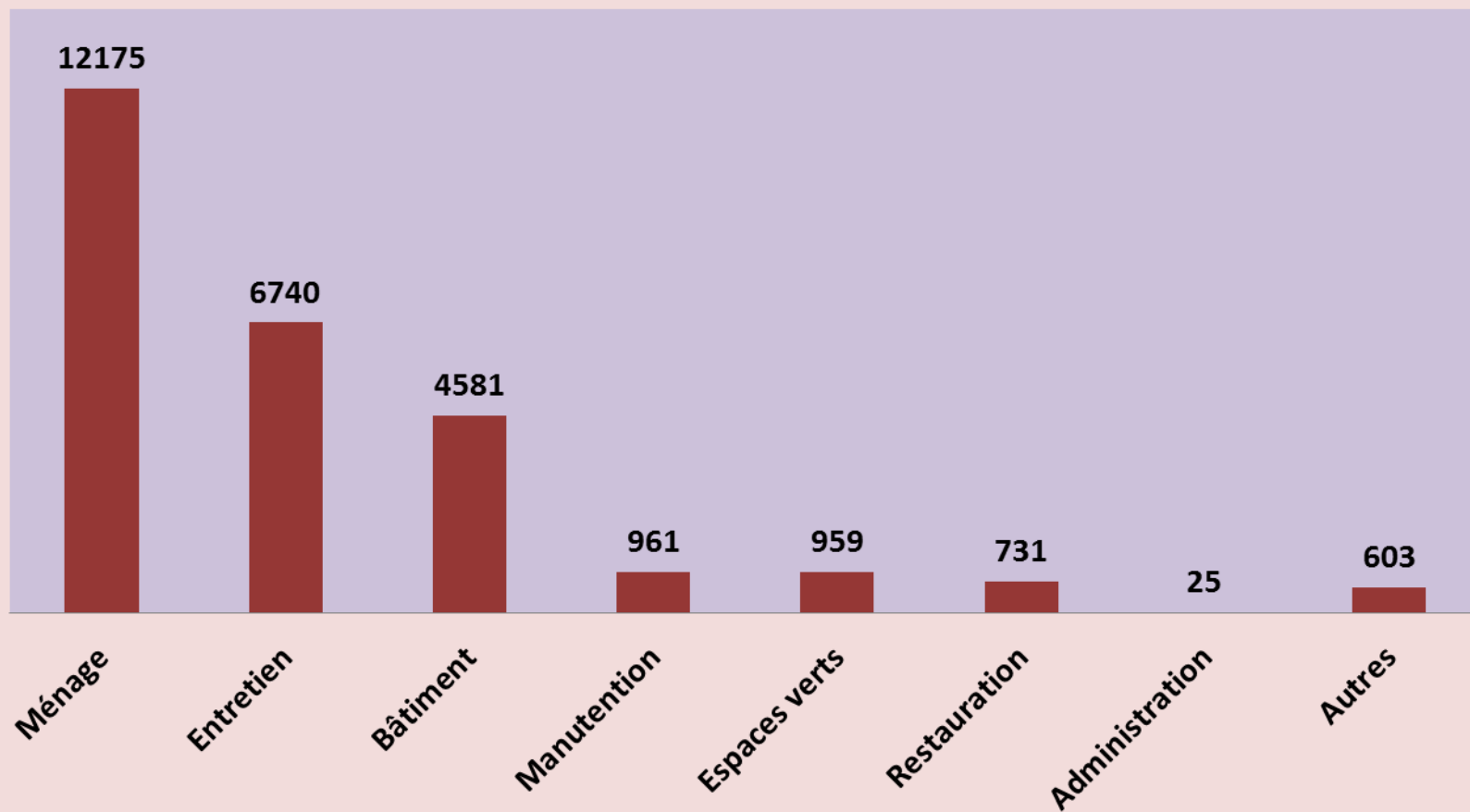
SGES : Demandeurs / Villes



# SOLIDARITÉ CHÔMEURS

## Statistiques 2010

SGES : Heures / Métiers



# SOLIDARITÉ CHÔMEURS

## Statistiques 2010

SGES : Demandeurs / Heures

